



ТЕРРИТОРИАЛЬНЫЙ ОРГАН
ФЕДЕРАЛЬНОЙ СЛУЖБЫ
ГОСУДАРСТВЕННОЙ СТАТИСТИКИ
ПО ПЕНЗЕНСКОЙ ОБЛАСТИ

СОЦИАЛЬНО-ЭКОНОМИЧЕСКОЕ ПОЛОЖЕНИЕ

январь – август 2024 года

СОДЕРЖАНИЕ

Промышленное производство	3
Строительство	6
Сельское хозяйство	9
Рынок товаров и услуг	12
Цены и финансы	16
Численность и заработная плата работников	20

1

Промышленное производство

ПРОМЫШЛЕННОЕ ПРОИЗВОДСТВО

январь – август 2024 г. в % к январю – августу 2023 г.

ПЕНЗАСТАТ

Индекс
промышленного
производства

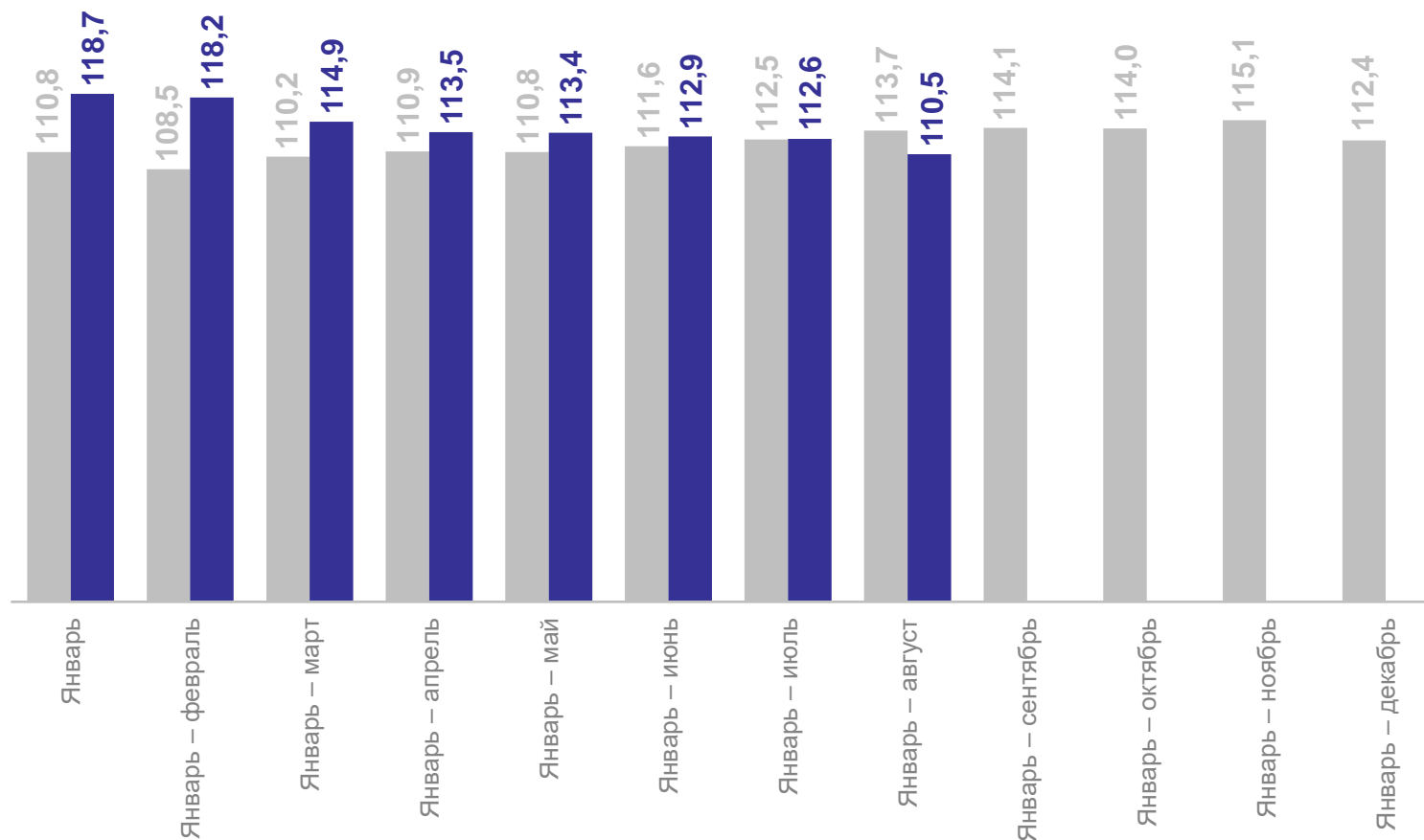
110,5

Добыча полезных ископаемых 90,7

Обработывающие производства 111,3

Обеспечение электрической энергией, газом и паром; кондиционирование воздуха 105,2

Водоснабжение; водоотведение, организации сбора и утилизация отходов, деятельность по ликвидации загрязнений 104,8



● 2023 г. в % к соответствующему периоду 2022 г.

● 2024 г. в % к соответствующему периоду 2023 г.

ПРОМЫШЛЕННОЕ ПРОИЗВОДСТВО

январь – август 2024 г. в % к январю – августу 2023 г.

ПЕНЗАСТАТ



Индекс
промышленного
производства

104,5

Российская Федерация

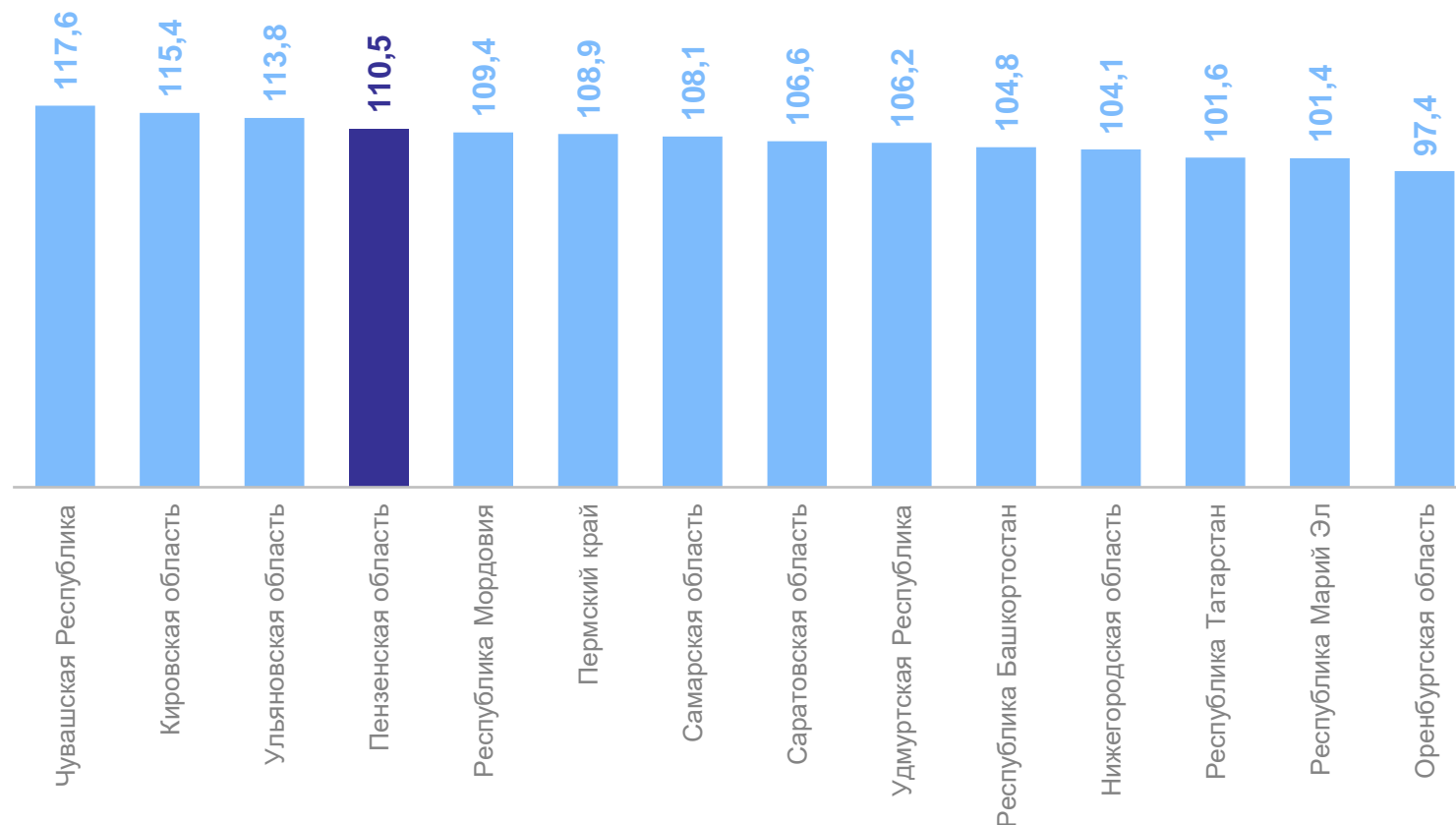
105,2

Приволжский
федеральный округ

110,5

Пензенская область

18 место в России



2

Строительство

СТРОИТЕЛЬСТВО

январь – август 2024 г.

ПЕНЗАСТАТ

Объем работ, выполненных по виду деятельности «Строительство»



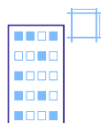
39 235,5 млн рублей

Сданы в эксплуатацию



2 496 жилых домов

Введено общей площади жилых домов



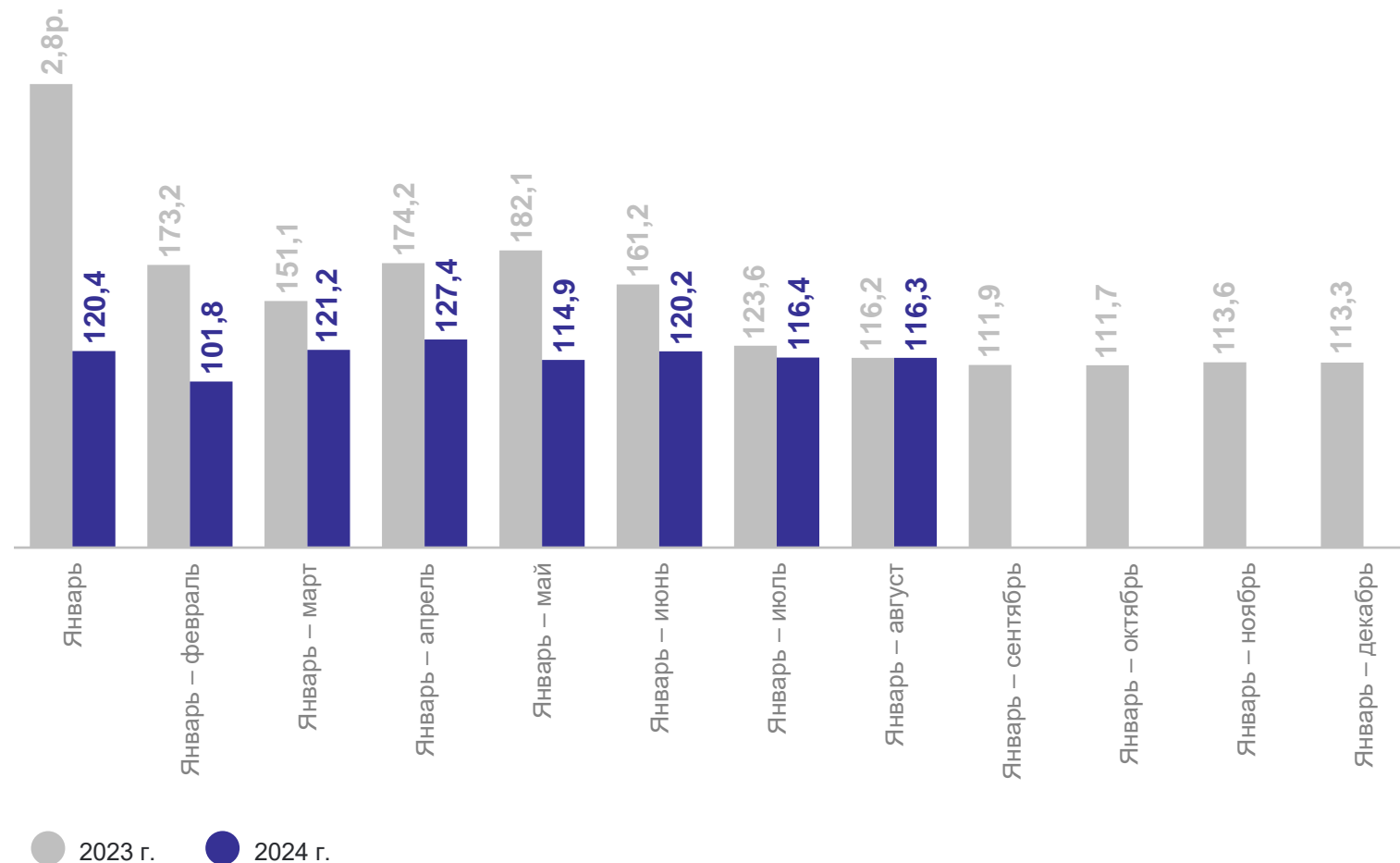
626,6 тыс. кв. м

в т.ч. индивидуальное строительство



337,7 тыс. кв. м

Темпы ввода жилья, в % к соответствующему периоду предыдущего года



СТРОИТЕЛЬСТВО

январь – август 2024 г. в % к январю – августу 2023 г.

ПЕНЗАСТАТ



Ввод в действие
жилых домов

101,6

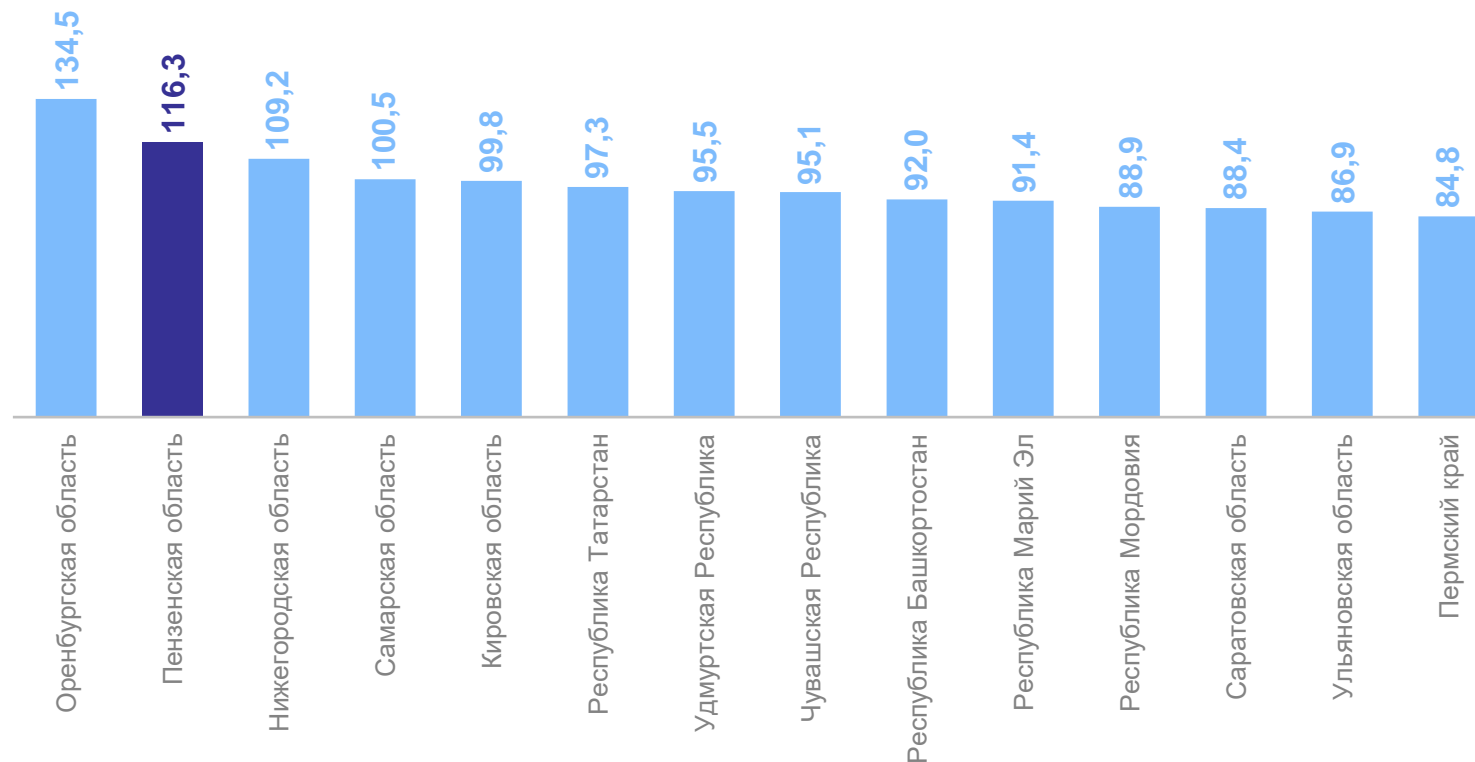
Российская Федерация

98,3

Приволжский
федеральный округ

116,3

Пензенская область



3

Сельское хозяйство

СЕЛЬСКОЕ ХОЗЯЙСТВО

январь – август 2024 г.

ПЕНЗАСТАТ

Объем производства продукции животноводства

Скот и птица на убой (в живом весе)



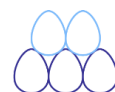
310,3 ТЫС. ТОНН

Молоко



287,9 ТЫС. ТОНН

Яйца

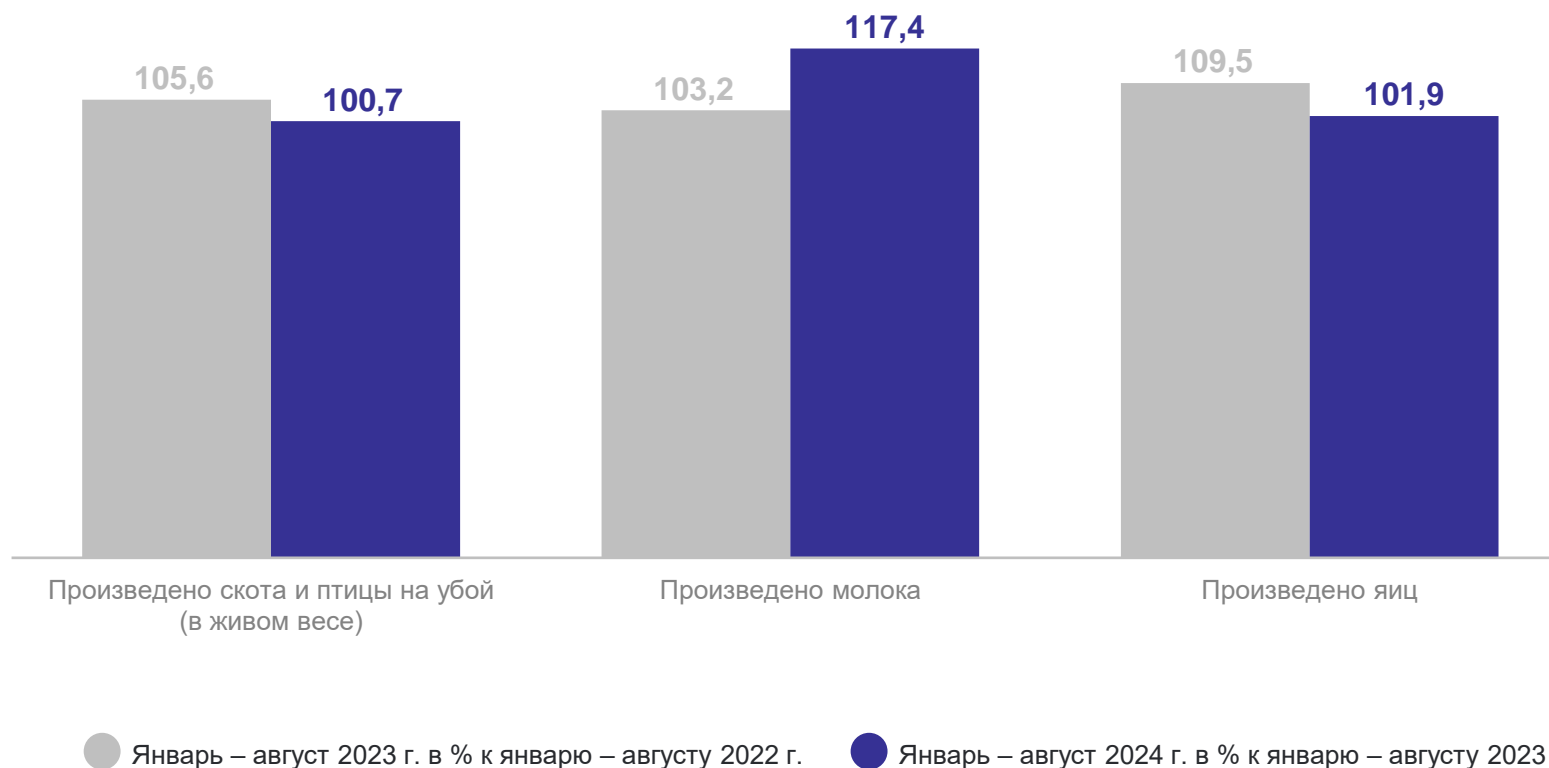


216,6 МЛН ШТУК

1 место в ПФО

по объемам производства скота и птицы на убой (в живом весе)

по темпам изменения производства молока



СЕЛЬСКОЕ ХОЗЯЙСТВО

январь – август 2024 г.

ПЕНЗАСТАТ

Продуктивность скота и птицы в сельскохозяйственных организациях*

Надой молока на одну корову



7 055 кг

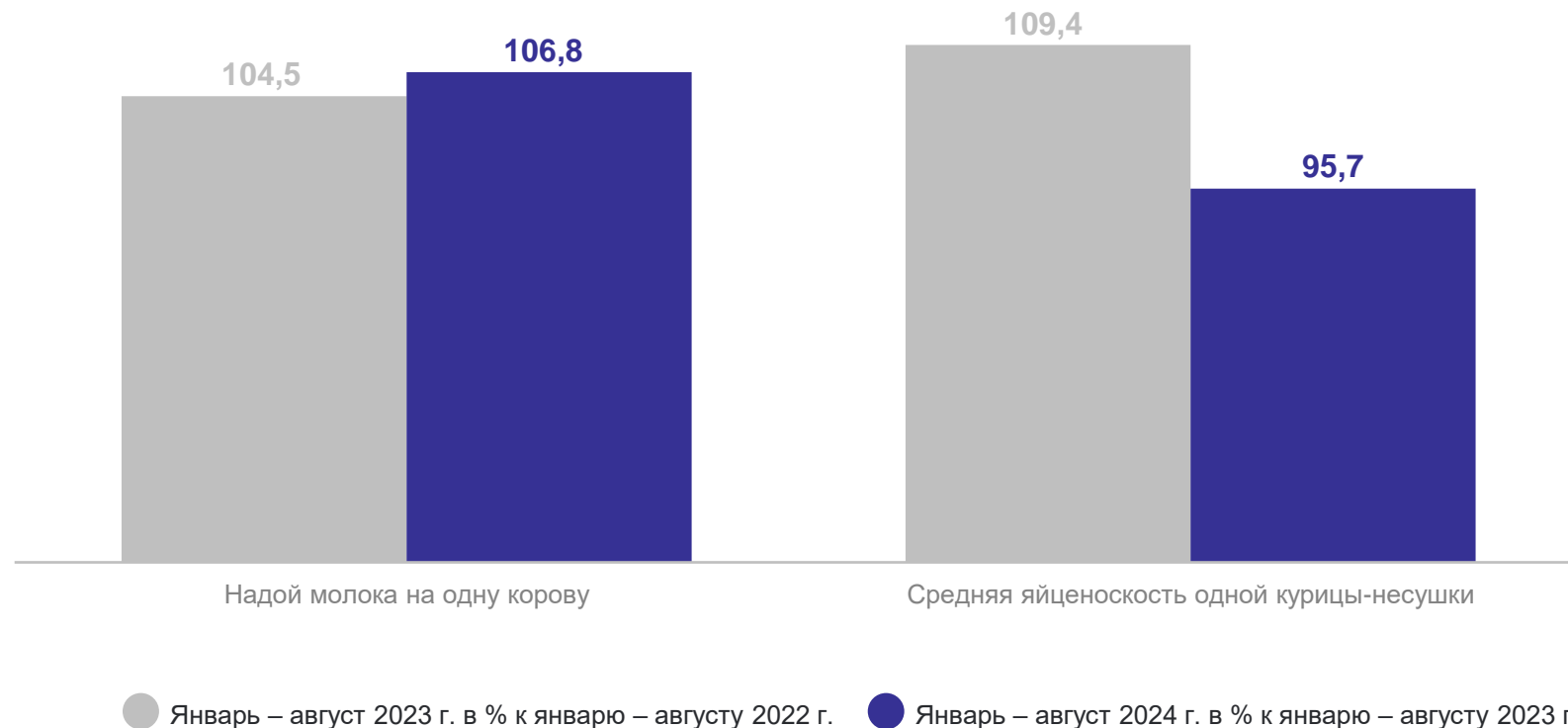
на **451** кг больше января – августа 2023 г.

Средняя яйценоскость одной курицы-несушки



179 шт.

на **8** штук меньше января – августа 2023 г.



*Без учета подсобных хозяйств и сельскохозяйственных потребительских кооперативов.

4

Рынок товаров и услуг

ОБОРОТ РОЗНИЧНОЙ ТОРГОВЛИ

январь – август 2024 г.

ПЕНЗАСТАТ

Динамика оборота розничной торговли, в % к соответствующему периоду предыдущего года*

Оборот розничной торговли



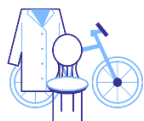
232 239,0 млн рублей

Продовольственные товары

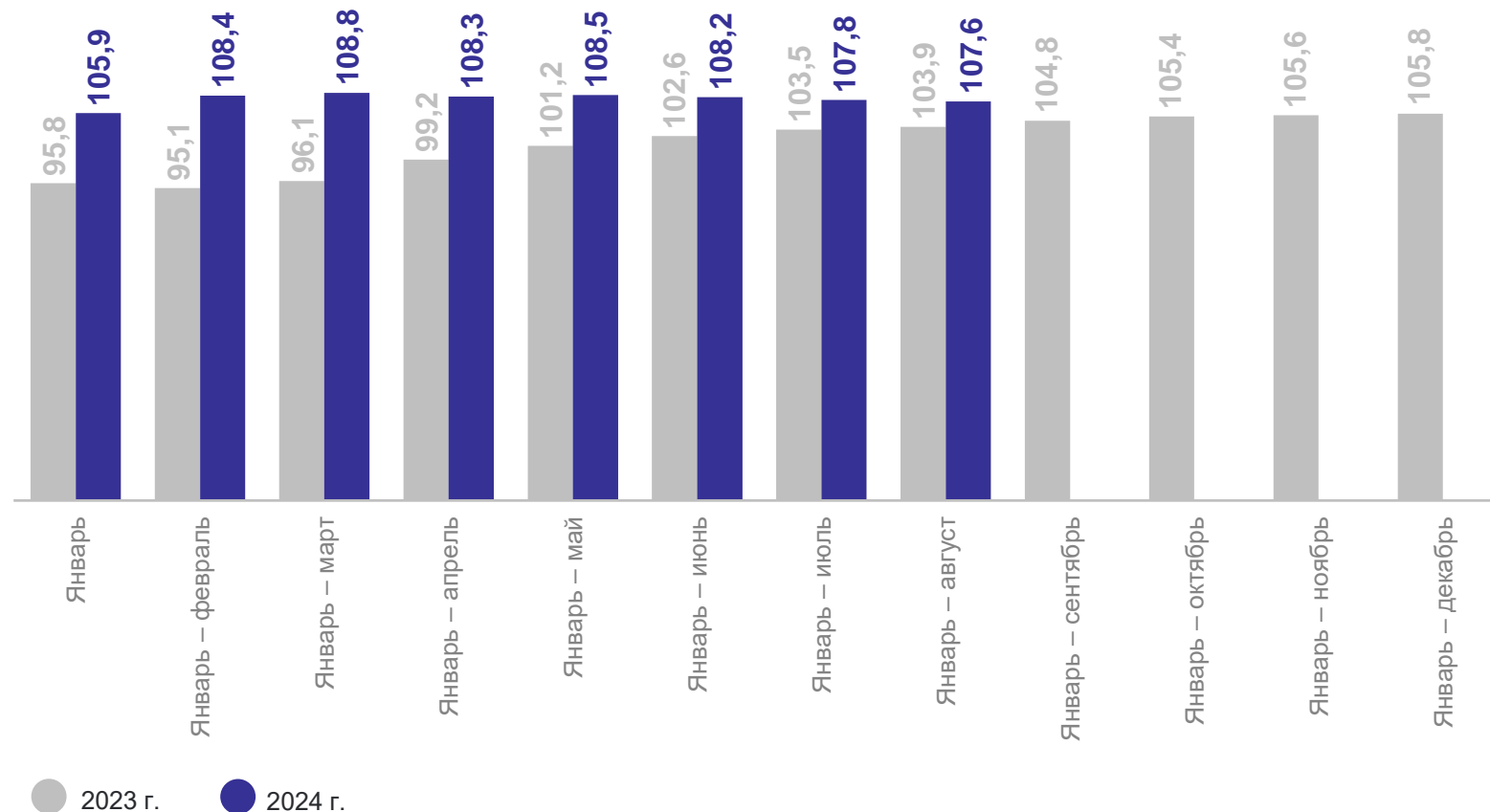


112 618,6 млн рублей

Непродовольственные товары



119 620,4 млн рублей



*В сопоставимых ценах.

ОБОРОТ РОЗНИЧНОЙ ТОРГОВЛИ

январь – август 2024 г. в % к январю – августу 2023 г.*

ПЕНЗАСТАТ



Оборот розничной торговли

108,0

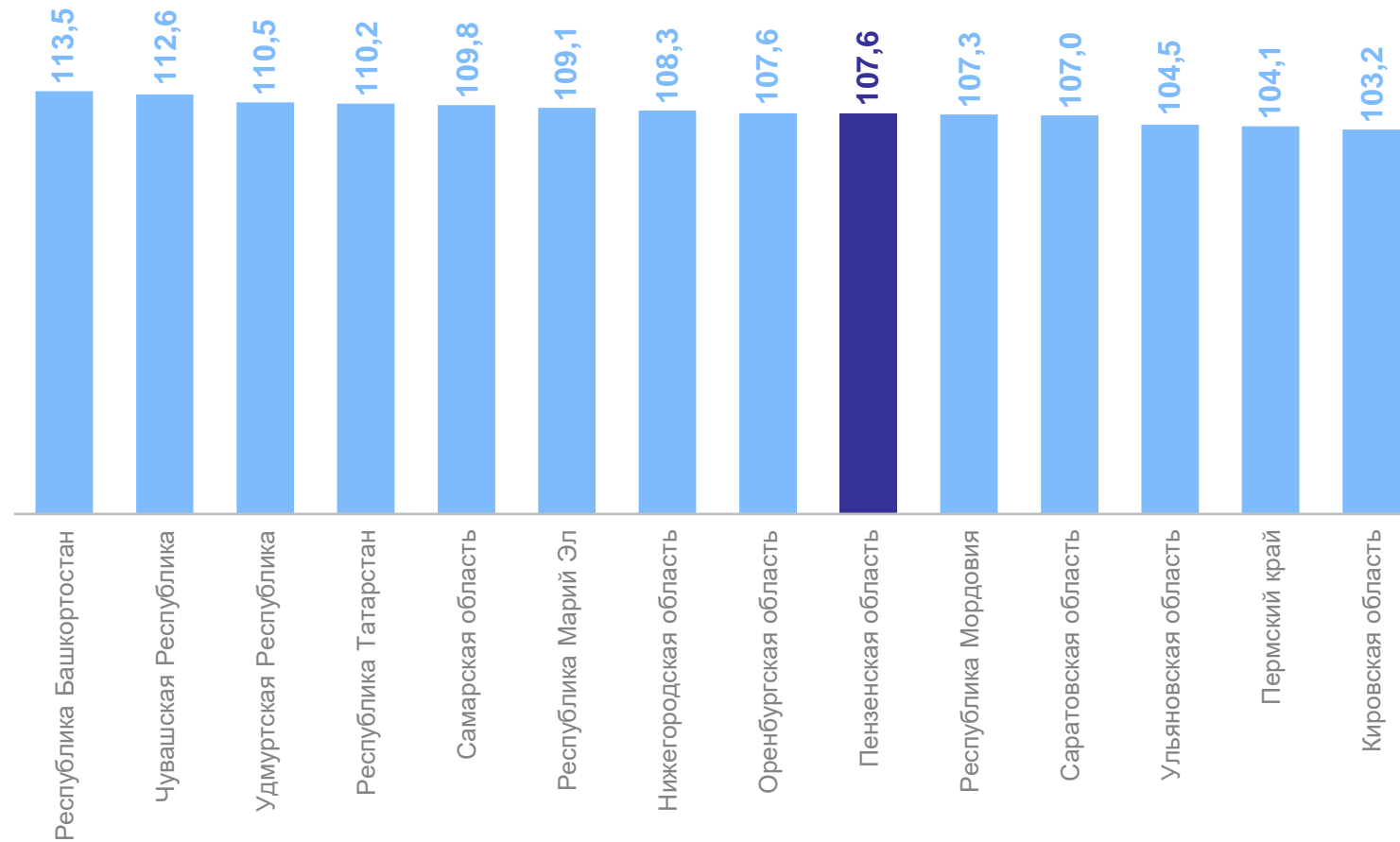
Российская Федерация

109,0

Приволжский федеральный округ

107,6

Пензенская область



*В сопоставимых ценах.

ПЛАТНЫЕ УСЛУГИ НАСЕЛЕНИЮ

январь – август 2024 г. в % к январю – августу 2023 г.*

ПЕНЗАСТАТ



Объём платных услуг, оказанных населению

103,6

Российская Федерация

103,8

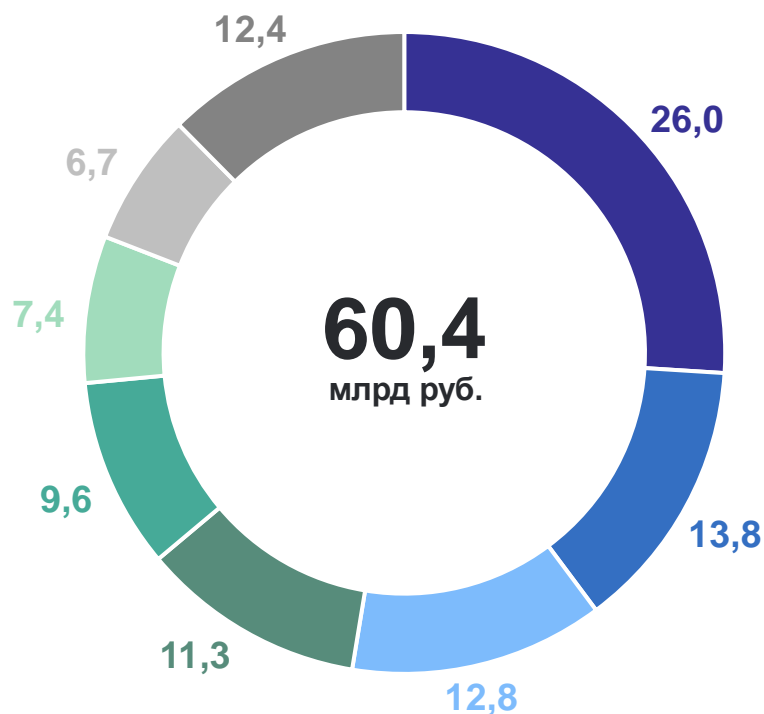
Приволжский федеральный округ

105,0

Пензенская область

3-4 место в ПФО

Структура платных услуг, в процентах к итогу



- Коммунальные
- Телекоммуникационные
- Бытовые
- Транспортные
- Медицинские
- Жилищные
- Услуги системы образования
- Другие

*В сопоставимых ценах.

5

Цены и финансы

ИНДЕКС ПОТРЕБИТЕЛЬСКИХ ЦЕН

в % к предыдущему месяцу

ПЕНЗАСТАТ

Август 2024 г. в % к июлю 2024 г.



**Все товары
и услуги**

100,1

Продовольственные
товары

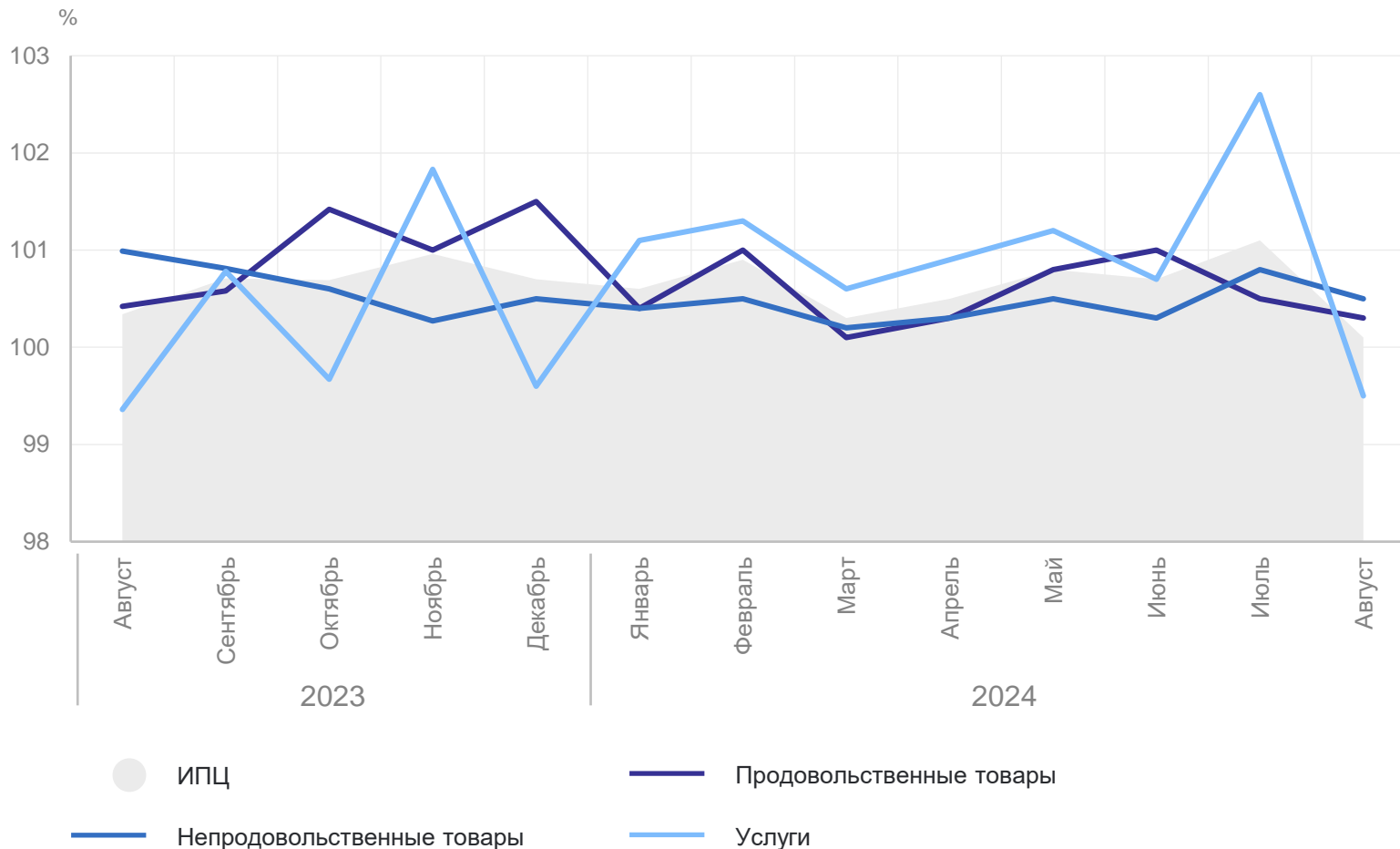
100,3

Непродовольственные
товары

100,5

Услуги

99,5



ИНДЕКС ПОТРЕБИТЕЛЬСКИХ ЦЕН

август 2024 г. в % к декабрю 2023 г.

ПЕНЗАСТАТ



Индекс
потребительских цен

105,3

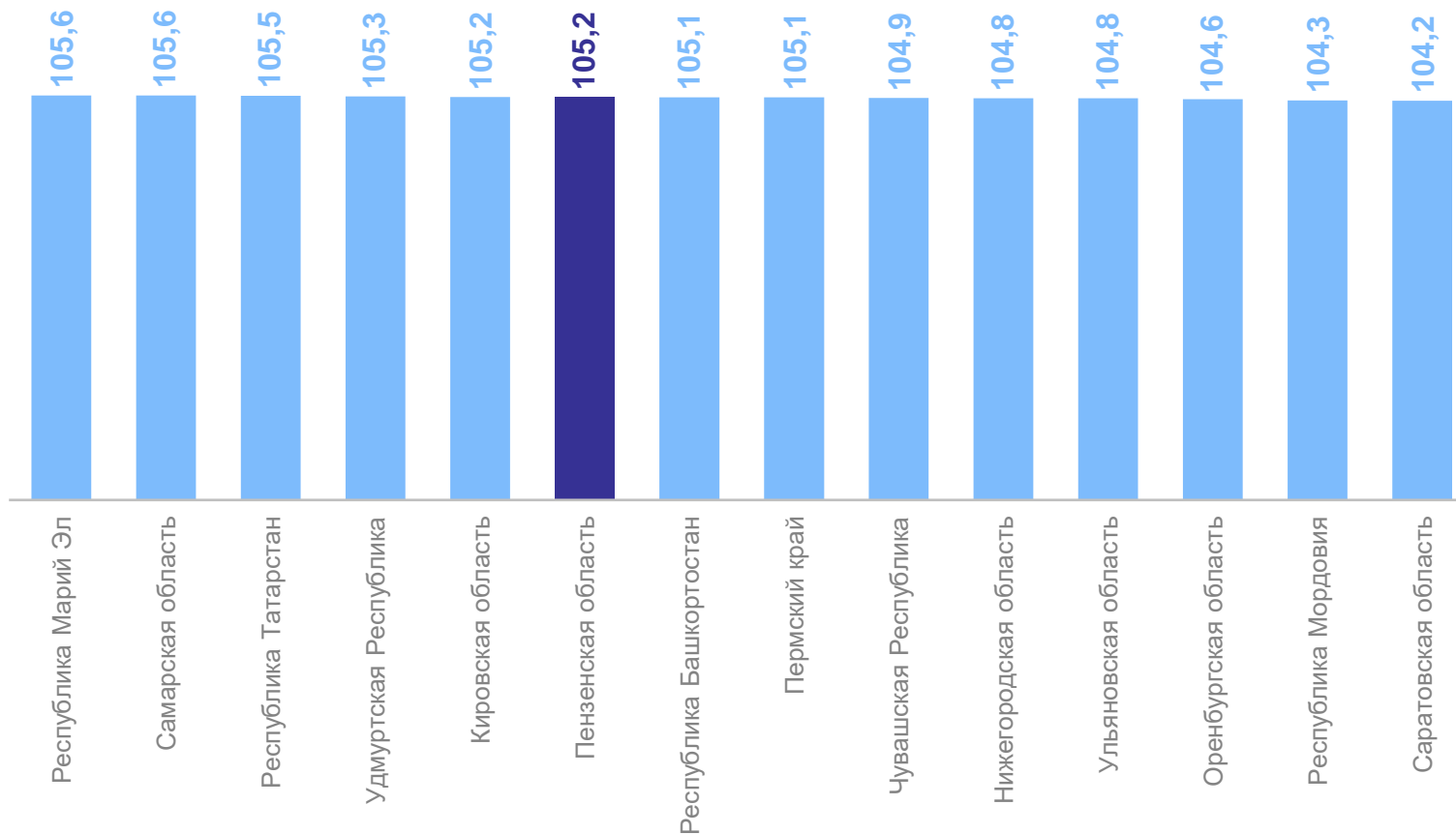
Российская Федерация

105,1

Приволжский
федеральный округ

105,2

Пензенская область



САЛЬДИРОВАННЫЙ ФИНАНСОВЫЙ РЕЗУЛЬТАТ ОРГАНИЗАЦИЙ

январь – июль 2024 г., млн рублей

ПЕНЗАСТАТ

Всего

23 675,4 млн рублей

+1,6%

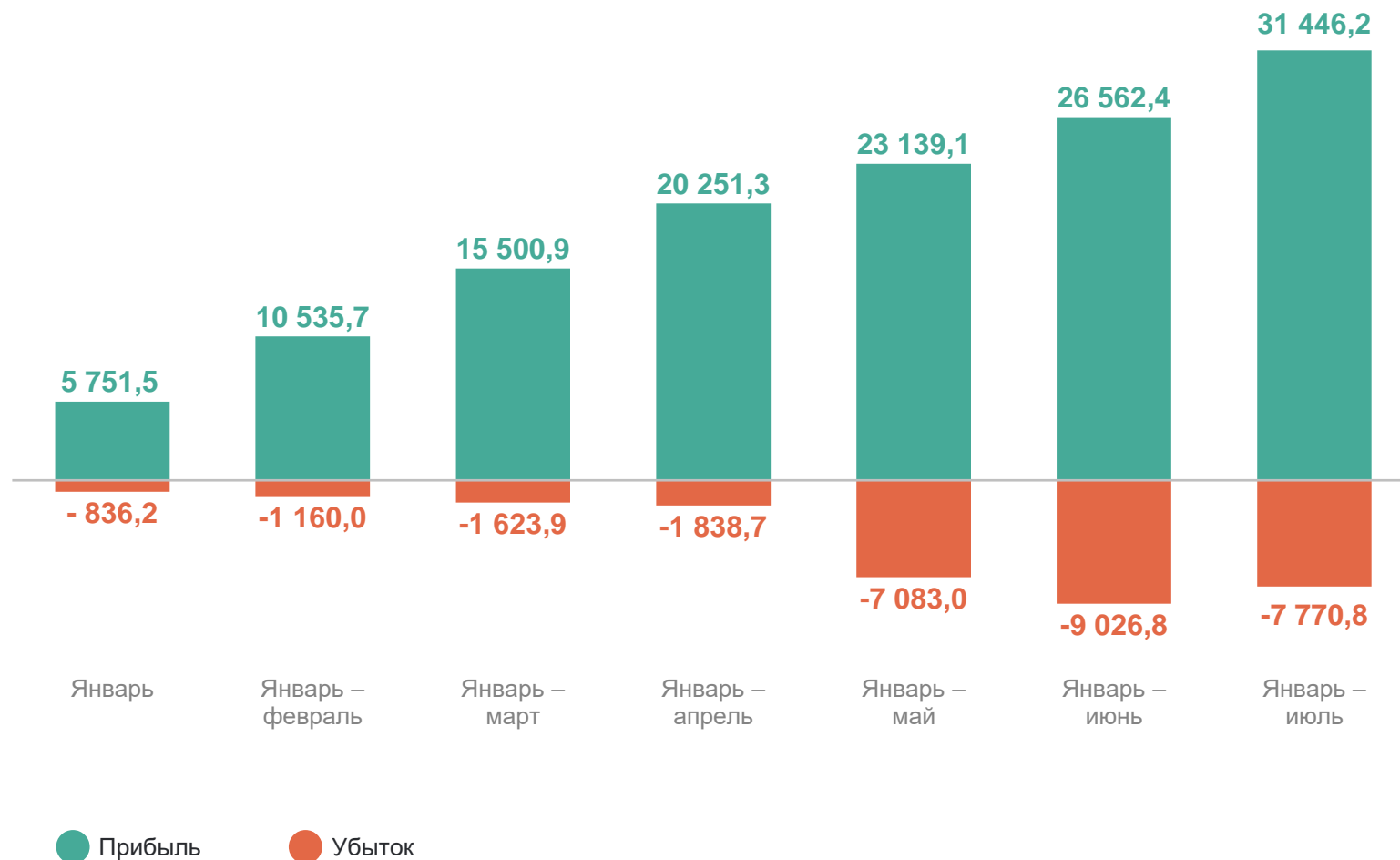
к соответствующему
периоду прошлого года

Доля прибыльных организаций

69,5%

Доля убыточных организаций

30,5%



6

Численность и заработная плата работников

ЧИСЛЕННОСТЬ И ЗАРАБОТНАЯ ПЛАТА РАБОТНИКОВ ВСЕХ ОРГАНИЗАЦИЙ

январь – июль 2024 г.

ПЕНЗАСТАТ

Среднесписочная численность
работников без внешних
совместителей

295,8 тыс. человек

на 0,5% больше января – июля 2023 г.

Среднемесячная номинальная
начисленная заработная плата

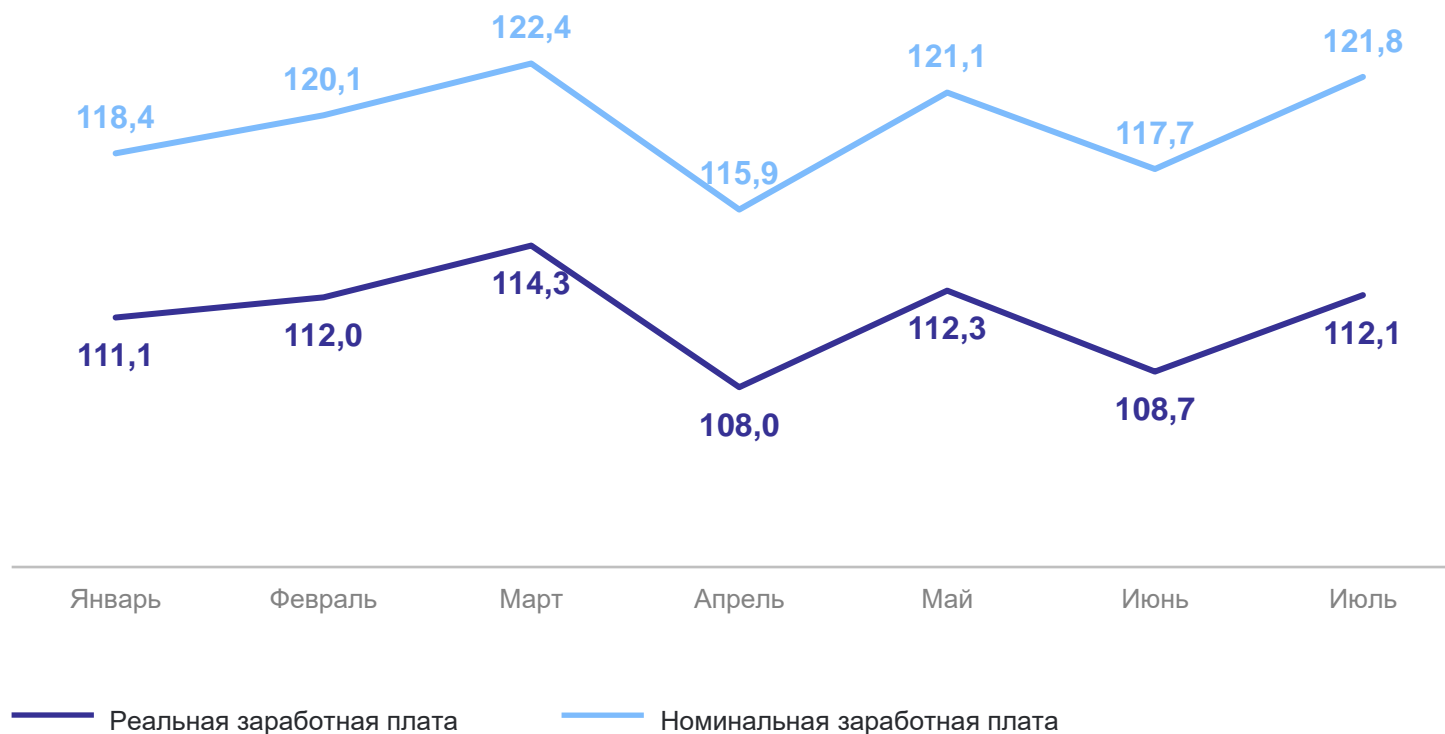
54 403,1 руб.

на 19,6% больше января – июля 2023 г.

Темп роста реальной
заработной платы

111,2%

Динамика средней заработной платы, в % к соответствующему месяцу предыдущего года



СРЕДНЕМЕСЯЧНАЯ НАЧИСЛЕННАЯ ЗАРАБОТНАЯ ПЛАТА РАБОТНИКОВ ВСЕХ ОРГАНИЗАЦИЙ

ПЕНЗАСТАТ

по основным видам экономической деятельности в январе – июле 2024 г., рублей

